

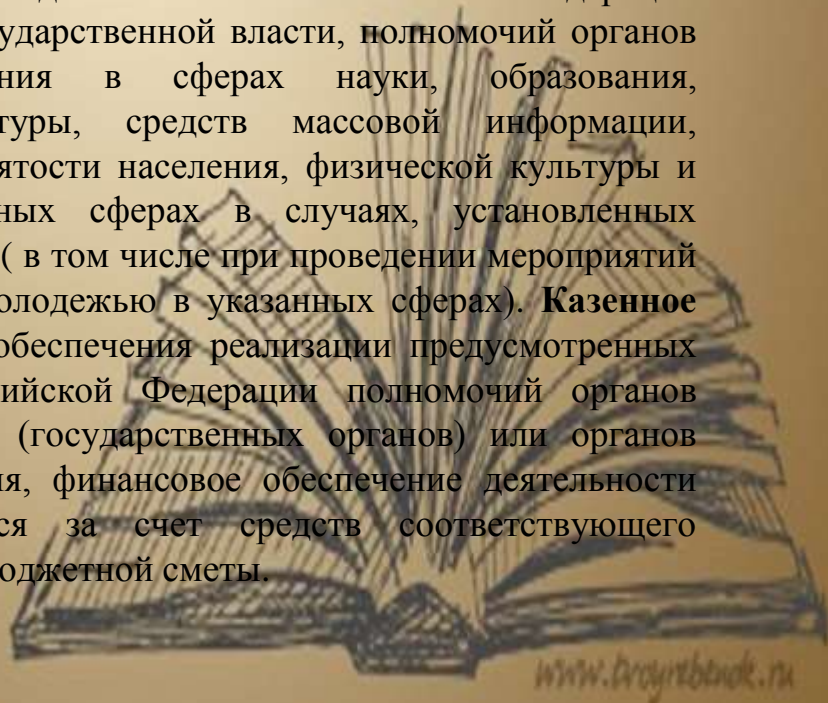


# Бюджет для граждан


(Решение Совета депутатов МО  
«Балезинский район» «Об  
исполнении бюджета  
муниципального образования  
«Балезинский район» за 2021  
год»

## АЗБУКА БЮДЖЕТА

- **Бюджет** – (от старонормандского bougette кошель, сумка, кожаный мешок) - форма образования и расходования денежных средств, предназначенных для финансового обеспечения задач и функций государства и местного самоуправления.
- **Бюджет муниципального образования** – фонд денежных средств, предназначенный для финансирования функций, отнесенных к предметам ведения местного самоуправления.
- **Бюджет консолидированный** – включает в себя бюджет муниципального района и бюджеты муниципальных образований – поселений, входящих в состав данного муниципального района.
- **Государственное (муниципальное) учреждение** – некоммерческая организация, созданная Российской Федерацией, субъектом Российской Федерации или муниципальным образованием для оказания государственных (муниципальных) услуг, выполнения работ. **Бюджетное учреждение** – в целях обеспечения реализации предусмотренных законодательством Российской Федерации полномочий соответственно органов государственной власти (государственных органов) или органов местного самоуправления в сферах науки, образования, культуры, социальной защиты, занятости населения, физической культуры и спорта, а также в иных сферах. **Автономное учреждение** – в целях осуществления предусмотренных законодательством Российской Федерации полномочий органов государственной власти, полномочий органов местного самоуправления в сферах науки, образования, здравоохранения, культуры, средств массовой информации, социальной защиты, занятости населения, физической культуры и спорта, а также в иных сферах в случаях, установленных федеральными законами ( в том числе при проведении мероприятий по работе с детьми и молодежью в указанных сферах). **Казенное учреждение** – в целях обеспечения реализации предусмотренных законодательством Российской Федерации полномочий органов государственной власти (государственных органов) или органов местного самоуправления, финансовое обеспечение деятельности которого осуществляется за счет средств соответствующего бюджета на основании бюджетной сметы.



- **Муниципальная программа** – документ муниципального стратегического планирования, представляющий собой комплекс взаимоувязанных по задачам, срокам и ресурсам мероприятий и инструментов, реализуемых органами местного самоуправления в целях достижения целей и задач социально-экономического развития муниципального образования в определенной сфере деятельности.
- **Муниципальные услуги (работы)** – услуги (работы), оказываемые (выполняемые) органами местного самоуправления, муниципальными учреждениями и в случаях, установленных законодательством Российской Федерации, иными юридическими лицами.
- **Муниципальный долг** – обязательства, возникающие из муниципальных заимствований (кредиты), гарантий по обязательствам третьих лиц, другие обязательства в соответствии с видами долговых обязательств, установленных бюджетным кодексом Российской Федерации принятые на себя муниципальным образованием.
- **Доходы бюджета** – поступающие от населения, организаций, учреждений в бюджет денежные средства в виде: налогов, неналоговых поступлений (доходы от продажи имущества, штрафы и т.п.), безвозмездных поступлений. Не включаются в состав доходов кредиты, доходы от выпуска ценных бумаг, полученные органами местного самоуправления.
- **Расходы бюджета** – выплачиваемые из бюджета денежные средства.
- **Дефицит бюджета** – превышение расходов бюджета над его доходами.
- **Профицит бюджета** – превышение доходов бюджета над его расходами.
- **Межбюджетные отношения** - взаимоотношения между публично-правовыми образованиями по вопросам регулирования бюджетных правоотношений, организации и осуществления бюджетного процесса.



- **Межбюджетные трансферты** – средства, предоставляемые одним бюджетом бюджетной системы Российской Федерации другому бюджету бюджетной системы Российской Федерации. Виды: **дотации** – (от лат. dotatio – дар, пожертвование) – межбюджетные трансферты, предоставляемые на безвозмездной и безвозвратной основе без установления направлений и (или) условий их использования; **субсидии** – (от лат. subsidium – помощь, поддержка) межбюджетные трансферты, предоставляемые в целях софинансирования расходных обязательств того бюджета, которому они предоставляются; **субвенции** – (от лат. subvenire – «приходить на помощь») межбюджетные трансферты, предоставляемые в целях финансирования расходных обязательств того бюджета, которому они предоставляются, возникающих при передаче полномочий с того бюджета, из которого они предоставляются.
- **Финансовый орган муниципального образования** - органы (должностные лица) местных администраций муниципальных образований, осуществляющие составление и организацию исполнения местных бюджетов.




## ОСНОВНЫЕ ХАРАКТЕРИСТИКИ БАЛЕЗИНСКОГО РАЙОНА



- Балезинский район расположен в северной части Удмуртской Республики, граничит с Глазовским, Игринским, Красногорским и Кезским районами Удмуртской Республики, а также с Кировской областью и Пермским краем.
- Площадь территории района – 2434,7 кв. км.
- Численность населения – 29,3 тыс. человек. Плотность населения на 1 квадратный километр составляет 12,0 человек.

- Национальный состав: удмуртов – 54,4 %, русских – 33,5 %, татар – 9,7 %, других национальностей – 2,4 %.
- В районном центре – п. Балезино проживает 14,4 тыс. человек. Здесь расположены все промышленные предприятия, станция Балезино Горьковской железной дороги и осуществляют свою деятельность большинство индивидуальных предпринимателей.
- Расстояние между посёлком Балезино и столицей Удмуртской Республики городом Ижевском составляет 150 км. До ближайшего города республиканского значения Глазова – 30 км. Район связан, как со столицей Удмуртской Республики, так и с граничащими с ним районами, автомобильными дорогами с твёрдым покрытием. Кроме этого с наличием на территории района станции Балезино имеется возможность железнодорожного сообщения практически со всеми уголками Российской Федерации.

# Показатели социально-экономического развития Балезинского района



Наименование показателя	2020 год факт	2021 год прогноз	2021 год факт
Отгружено товаров собственного производства, выполнено работ, услуг по крупным и средним организациям, млн.руб.	1 168,1	1 093,2	1 419,9
Объем валовой продукции с/х, млн.руб.	2 899,3	2 974,7	2 823,7
Розничный товарооборот, млн.руб.	1 120,3	1 149,3	1 236,2
Инвестиции в основной капитал по организациям не относящимся к субъектам малого предпринимательства, млн.руб.	302,3	246,5	198,6
Номинальная начисленная средняя з/п одного работника по организациям, не относящимся к субъектам малого предпринимательства, руб.	28 382,0	29 319,10	31 012,7
Среднегодовая численность населения, тыс.чел.	30,12	29,42	29,52
Уровень зарегистрированной безработицы, %	2,23	3,05	1,41
Количество малых предприятий, ед.	110	110	104
Среднесписочная численность работников малых предприятий, чел	1 748	1 530	1 453

**Основные направления бюджетной и налоговой политики на 2021 год и на плановый период 2022и 2023 годов**

(Установлены постановлением Главы МО «Балезинский район» от 19 октября 2020 года № 18

**Обеспечение сбалансированности и повышение устойчивости бюджета МО «Балезинский район»**

**Стратегическая приоритизация расходов, гарантированное исполнение социальных обязательств бюджета МО «Балезинский район»**

**Обеспечение достижения целей и показателей региональных проектов, разработанных в рамках реализации Указов Президента РФ от 7 мая 2018 г. № 204 и от 21 июля 2020 года № 474**

**Недопущение необоснованного роста муниципального долга и неисполнения долговых обязательств**

**Формирование основных характеристик бюджета с учетом ожидаемого исполнения за 2020 год, сохранения достигнутых в 2020 году «дорожных карт» по заработной плате работников образования и культуры, индексации ФОТ категорий работников, которые не попадают под действие «дорожных карт», повышения МРОТ**

**Повышение эффективности управления бюджетными ресурсами**

**Снижения рисков возникновения просроченной кредиторской задолженности**

**Обеспечение открытости бюджетного процесса**

**Формирование и продвижение положительного инвестиционного имиджа МО «Балезинский район»**

**Реализация мероприятий Плана по росту доходов бюджета, оптимизации расходов и сокращению муниципального долга**

**Повышения качества формирования и обоснованность прогноза доходов и расходов бюджета МО «Балезинский район»**

**Расширение практики общественного участия в управлении муниципальными финансами посредством развития инициативного бюджетирования и самообложения граждан**

**Укрепление доходной базы консолидированного бюджета МО «Балезинский район»**

**Повышение качества администрирования доходов консолидированного бюджета МО «Балезинский район»**

**Расширение налоговой базы на основе повышения инвестиционной привлекательности МО «Балезинский район»**

## **Краткие результаты реализации бюджетной политики за 2020 год**

- обеспечена сбалансированность бюджета;**
- обеспечена деятельность бюджетной сферы;**
- обязательства по выплате заработной платы работникам бюджетной сферы, а также по предоставлению мер социальной поддержки гражданам выполнены в полном объеме;**
- выполнены условия соглашения «О мерах по социально-экономическому развитию и оздоровлению муниципальных финансов» ;**
- просроченная кредиторская задолженность бюджета по состоянию на 01.01.2022 г. отсутствует.**



**Рейтинг открытости деятельности органов местного самоуправления по управлению  
общественными финансами за 2021 год**

<b>№ п/п</b>	<b>Наименование муниципального образования в УР</b>	<b>Место в рейтинге</b>	<b>Итоговая оценка (баллов)</b>
1	<b>Балезинский</b>	<b>1</b>	<b>78</b>
2	Камбарский	1	78
3	Кизнерский	1	78
4	Можгинский	1	78
5.	Сарапул	1	78
6	Глазов	2	76
7	Глазовский	3	75
8	Малопургинский	3	75
9	Вавожский	4	74
10	Завьяловский	4	74
11	Юкаменский	4	74
12	Киясовский	5	73
13	Ижевск	6	72
14	Сюмсинский	6	72
15	Увинский	7	71
16	Сарапульский	8	70
17	Шарканский	9	69
18	Воткинск	9	69
19	Можга	9	69
20	Игринский	10	68
21	Алнашский	11	67
22	Воткинский	12	65
23	Селтинский	13	62
24	Кезский	14	61
25	Дебесский	15	57
26	Граховский	16	46
27	Красногорский	17	37
28	Як-Бодьинский	18	35
29	Ярский	18	35
30	Каракулинский	19	25

# Какие налоги уплачивают жители Балезинского района

## Налог на доходы физических лиц

Гл. 23 Налогового кодекса РФ, ставка налога 13%, в отдельных случаях 9%, 30% и 35%.

**Предоставление налоговых вычетов**

**Социальные:** в сумме, уплаченной за обучение, на лечение, дополнительных страховых взносов на накопительную часть трудовой пенсии

**Стандартные:** в том числе на детей

**Профессиональные:** в том числе для нотариусов, адвокатов, лиц, получивших авторские вознаграждения

**Имущественные:** в том числе на приобретение жилья

**68% налога поступает в бюджет района, 2% в бюджеты сельских поселений**

## Налог на имущество физических лиц

Гл. 32 Налогового кодекса РФ

Ставки налога утверждаются представительными органами сельских поселений

Налог уплачивается **не позднее 1 декабря** года, следующего за истекшим налоговым периодом **100% налога поступает в бюджеты сельских поселений**

## Транспортный налог

гл. 28 Налогового кодекса РФ, Закон УР от 27.11.2002г. № 63-РЗ

**Основные ставки:**

до 100 л.с. – 14 рублей  
101 – 150 л.с. – 29 рублей  
151 – 200 л.с. – 50 рублей  
201 – 250 л.с. – 75 рублей  
свыше 250 л.с. – 150 рублей

**Освобождены от уплаты:**

Герои СССР, РФ, Соц. Труда, награжденные орденом Славы трех степеней, «чернобыльцы», ветераны ВОВ, инвалиды боевых действий

**Уплачивают 50% ставки**

пенсионеры, физические лица, достигшие возраста 55 лет для женщин и 60 лет для мужчин, ветераны боевых действий.

**100% налога поступает в бюджет УР**

## Земельный налог с физических лиц

Гл. 31 Налогового кодекса РФ

Ставки налога утверждаются представительными органами сельских поселений и зависят от кадастровой стоимости земельного участка

Налог уплачивается **не позднее 1 декабря** года, следующего за истекшим налоговым периодом

**100% налога поступает в бюджеты сельских поселений**

## Соблюдение ограничений Бюджетного кодекса Российской Федерации в 2021 году

Наименование	Значение на 01.01.2022 г.
Отношение дефицита бюджета МО «Балезинский район» к доходам бюджета МО «Балезинский район» без учета объема безвозмездных поступлений, %	профицит
Отношение объема муниципального долга МО «Балезинский район» к годовому объему доходов бюджета МО «Балезинский район» без учета безвозмездных поступлений, %	21,9
Отношение расходов на обслуживание муниципального долга МО «Балезинский район» к объему расходов бюджета МО «Балезинский район» (за исключением объема расходов, которые осуществляются за счет субвенций, предоставляемых из бюджетов бюджетной системы Российской Федерации), %	0,77
Отношение объема заимствований МО «Балезинский район» в отчетном финансовом году к сумме, направляемой в отчетном финансовом году на финансирование дефицита бюджета и (или) погашение долговых обязательств бюджета МО «Балезинский район», %	100,0

## Муниципальный долг муниципального образования «Балезинский район» (тыс.руб.)



Наименование	Первоначальная редакция	С учетом поправок
<b>Верхний предел муниципального долга МО «Балезинский район»</b>	<b>70 869,1</b>	<b>70 869,1</b>
в том числе верхний предел долга по муниципальным гарантиям МО «Балезинский район»	0,0	0,0

## Структура муниципального долга МО «Балезинский район» (тыс.руб.)

Наименование	2021 год	
	на 1 января	на 31 декабря
<b>Муниципальный долг МО «Балезинский район», в т.ч.</b>	<b>70 869,1</b>	<b>69 269,1</b>
бюджетные кредиты из бюджета Удмуртской Республики	5 621,5	4 021,5
кредиты, полученные в кредитных организациях	65 247,6	65 247,6

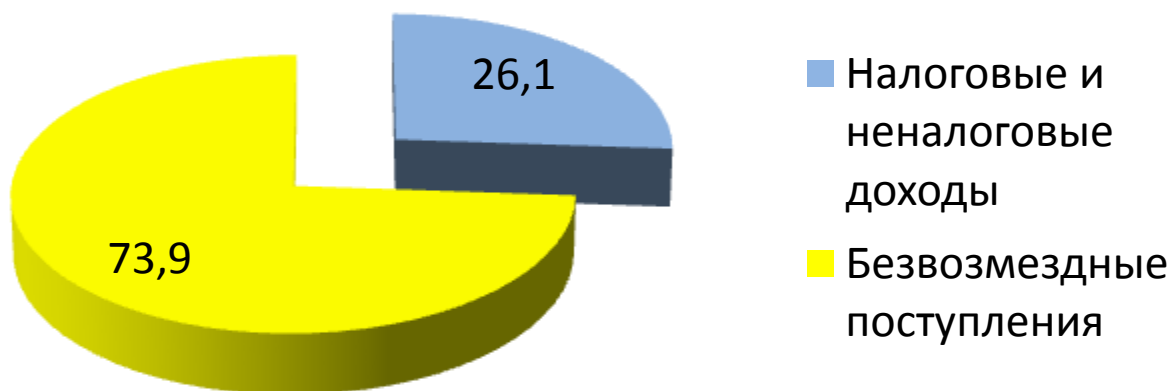
## ОСНОВНЫЕ ПАРАМЕТРЫ ИСПОЛНЕНИЯ БЮДЖЕТА МО «БАЛЕЗИНСКИЙ РАЙОН» ЗА 2021 ГОД (тыс.руб.)

Показатель  	План уточненны й	Исполнено	% испол нения уточне нного плана	Темп роста к 2020 году
<b>Общий объем доходов</b>	<b>1320750,7</b>	<b>1208278,3</b>	<b>91,5</b>	<b>108,4</b>
Налоговые и неналоговые доходы	314 978,5	315 754,5	100,3	114,7
Безвозмездные поступления	1005772,2	892 523,8	88,7	106,4
<b>Общий объем расходов</b>	<b>1326536,7</b>	<b>1139799,9</b>	<b>85,9</b>	<b>102,4</b>
Дефицит (-)/ профицит (+)	-5 786,0	68 478,4		

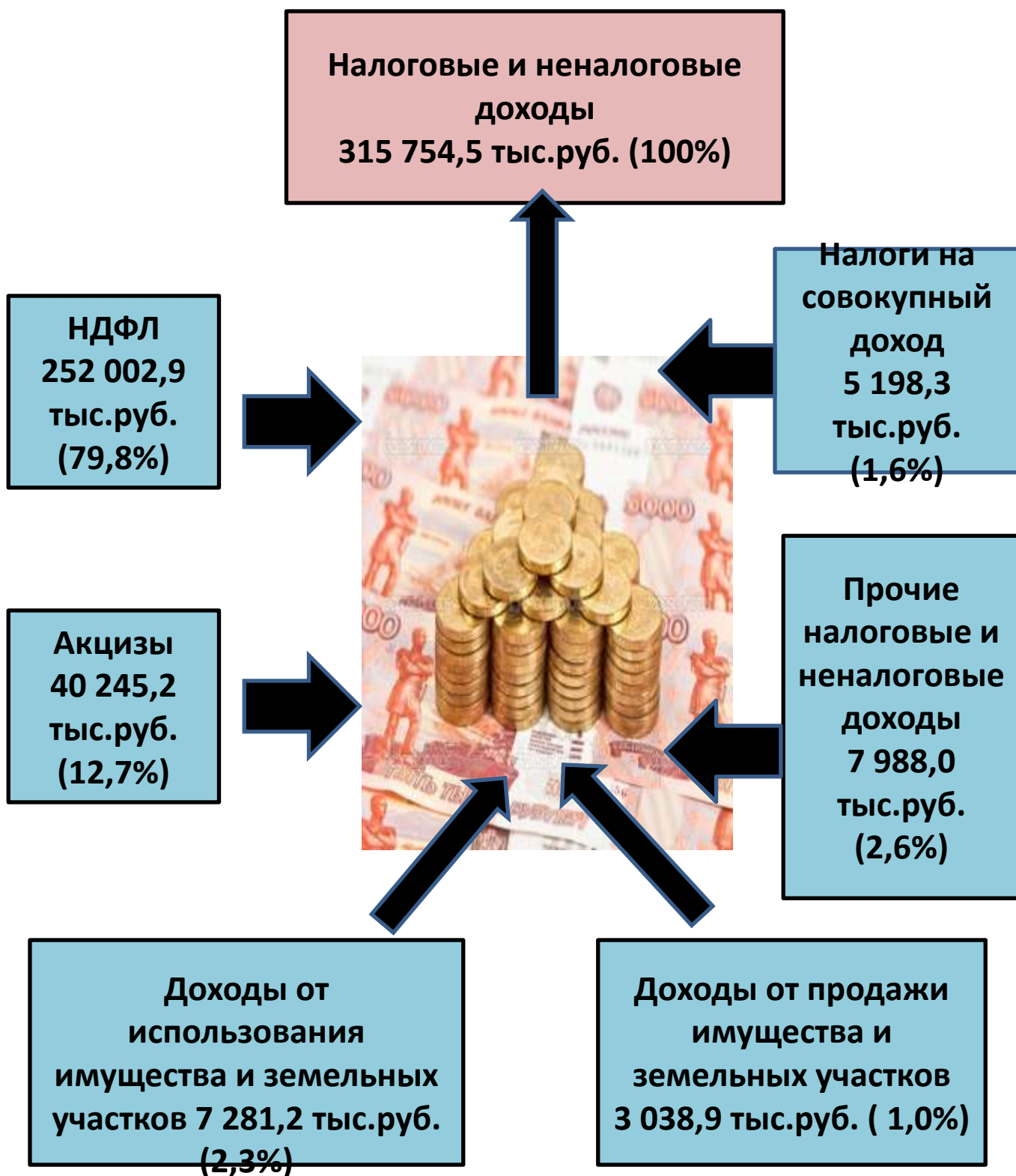
**Доходы бюджета МО «Балезинский район» за 2021 год  
(тыс.руб.)**

<b>Наименование показателя</b>	<b>Уточненн ый план</b>	<b>Исполнен о</b>	<b>% испо лнен ия</b>	<b>Темп рост а к 2020 году</b>
<b>Налоговые и неналоговые доходы, из них:</b>	<b>314978,5</b>	<b>315754,5</b>	<b>100,3</b>	<b>114,7</b>
Налоги на прибыль, (НДФЛ)	252508,0	252002,9	99,8	107,0
Налоги на товары (работы, услуги), реализуемые на территории РФ (акцизы)	39486,0	40245,2	101,9	229,6
Налоги на совокупный доход	4906,0	5198,3	106,0	61,6
Налоги, сборы и регулярные платежи за пользование природными ресурсами	255,0	224,5	88,0	57,1
Государственная пошлина	2580,0	2603,0	100,9	119,5
Доходы от использования имущества, находящегося в муниципальной собственности	7192,0	7281,2	101,2	129,5
Платежи при пользовании природными ресурсами	2379,0	2379,5	100,0	104,5
Доходы от оказания платных услуг (работ) и компенсации затрат государства	196,0	299,3	152,7	93,9
Доходы от продажи материальных и нематериальных активов	2993,0	3038,9	101,5	261,1
Штрафы, санкции, возмещение ущерба	1300,0	1310,8	100,8	101,1
Прочие неналоговые доходы	1183,5	1170,9	98,9	290,6
Безвозмездные поступления, в т.ч.	1005772,2	892523,8	88,7	106,4
Дотации	127678,0	127662,8	100,0	104,5
Субсидии	253216,2	137909,7	54,5	83,5
Субвенции	555419,0	547247,5	98,5	102,1
Иные межбюджетные трансферты	39079,2	38782,3	99,2	214,5
Прочие безвозмездные поступления	30379,8	50379,7	165,8	16383,6
Возврат остатков целевых средств прошлых лет	0,0	-9458,2		
<b>ИТОГО ДОХОДОВ</b>	<b>1320750,7</b>	<b>1208278,3</b>	<b>91,5</b>	<b>108,4</b>

## Доля налоговых и неналоговых доходов бюджета МО «Балезинский район» (%)



## Структура налоговых и неналоговых доходов бюджета МО «Балезинский район»





## Список предприятий – крупнейших налогоплательщиков Балезинского района за 2020 год

1	ОАО «РЖД»
2	ОП ООО «ЖЛПК» в п.Балезино
3	ООО «Спиртзавод Балезинский»
4	ООО «ЛОКОТЕХ-СЕРВИС»
5	СПК «Колхоз имени Мичурина»
6	СПК «Колхоз Путь к коммунизму»
7	ФГП «Ведомственная охрана железнодорожного транспорта РФ»
8	СПК «Правда»
9	ООО «Балезинская СИС»
10	ПАО «МРСК Центра и Приволжья»



Podosinovec Info

## Структура расходов бюджета МО «Балезинский район» в разрезе отраслей

**Расходы  
бюджета  
всего  
1 139 799,9  
тыс.руб., в  
т.ч.**

*Общегосударственные вопросы, 61 469,4 тыс.руб. (5,39%)*

*Нац. безопасность и правоохранительная деятельность, 2 778,5 тыс.руб. (0,24%)*

*Национальная экономика, 91 177,2 тыс.руб. (8,00%)*

*Жилищно-коммунальное хозяйство, 44 440,3 тыс.руб. (3,90%)*

*Охрана окружающей среды, 3 984,3 тыс.руб. (0,35%)*

*Образование, 750 437,1 тыс.руб. (65,84%)*

*Культура, кинематография 126 893,4 тыс.руб. (11,13%)*

*Социальная политика, 26 202,1 тыс.руб. (2,3%)*

*Физическая культура и спорт, 11 389,4 тыс.руб. (1,00%)*

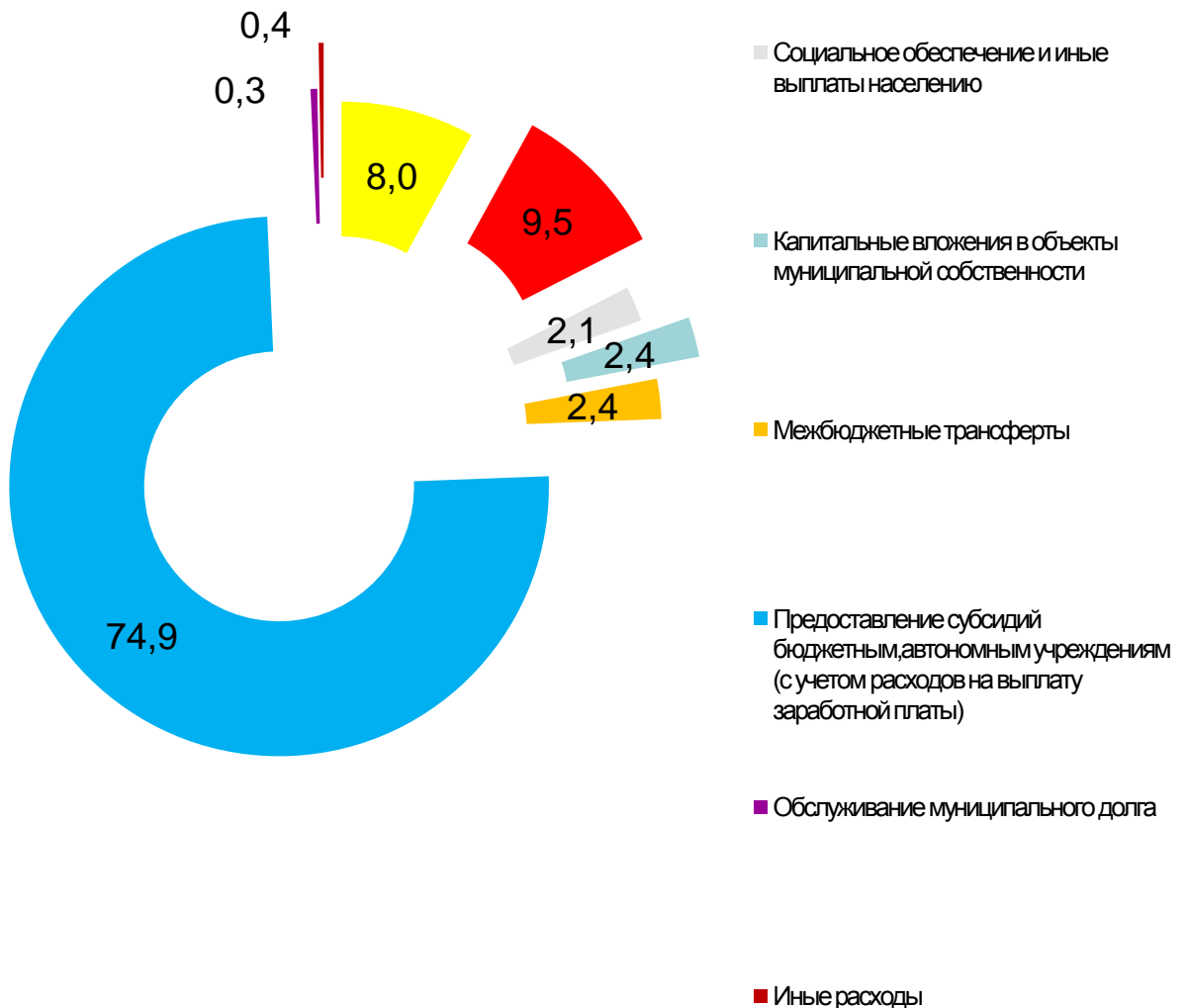
*Обслуживание государственного и муниципального долга, 4 502,6 тыс.руб. (0,40%)*

*Межбюджетные трансферты, 16 525,6 тыс.руб. (1,45%)*


# Структура расходов бюджета МО «Балезинский район» по видам расходов бюджетной классификации за 2021 год

- Расходы на выплаты персоналу в целях обеспечения выполнения функций органами местного самоуправления, казенными учреждениями (с учетом расходов на выплату заработной платы)
- Закупка товаров, работ, услуг для обеспечения муниципальных нужд




Доля в общем объеме расходов (%)



**Расходы бюджета МО «Балезинский район» по разделам (подразделам)  
бюджетной классификации за 2020 год (тыс.руб.)**

<b>Наименование показателя</b>	<b>Подраздел</b>	<b>Уточненный бюджет</b>	<b>Исполнение</b>	<b>% исполнения</b>
<b>Общегосударственные вопросы</b> 	<b>0100</b>	<b>66034,7</b>	<b>61469,4</b>	<b>93,1</b>
Функционирование высшего должностного лица субъекта РФ и муниципального образования	0102	2682,6	2682,6	100,0
Функционирование законодательных (представительных) органов государственной власти и представительных органов муниципальных образований	0103	1454,7	1452,9	99,9
Функционирование Правительства РФ, высших исполнительных органов государственной власти субъектов РФ, местных администраций	0104	37181,5	34562,2	93,0
Судебная система	0105	18,2	14,4	79,1
Обеспечение деятельности финансовых, налоговых и таможенных органов финансового (финансово-бюджетного) надзора	0106	7688,8	7688,7	100,0
Обеспечение проведения выборов и референдумов	0107	152,7	152,7	100,0
Другие общегосударственные вопросы	0113	16856,2	14915,9	88,5

<b>Национальная безопасность и правоохранительная деятельность</b>	<b>0300</b>	<b>3192,2</b>	<b>2778,5</b>	<b>87,0</b>
				
Защита населения и территории от чрезвычайных ситуаций природного и техногенного характера, пожарная безопасность	0310	2985,7	2600,7	87,1
Другие вопросы в области национальной безопасности и правоохранительной деятельности	0314	206,5	177,8	86,1

<b>Национальная экономика</b>	<b>0400</b>	<b>112229,8</b>	<b>91177,02</b>	<b>81,2</b>
				
Сельское хозяйство и рыболовство	0405	171,2	158,0	92,3
Дорожное хозяйство (дорожные фонды)	0409	111407,8	90400,5	81,1
Другие вопросы в области национальной экономики	0412	650,8	618,7	95,1
<b>Жилищно-коммунальное хозяйство</b>	<b>0500</b>	<b>144713,2</b>	<b>44440,3</b>	<b>30,7</b>
				
Жилищное хозяйство	0501	90135,5	22039,9	24,5
Коммунальное хозяйство	0502	52115,8	20492,3	39,3
Благоустройство	0503	2352,9	1834,2	78,0
Другие вопросы в области жилищно-коммунального хозяйства	0505	109,0	73,9	67,8
<b>Охрана окружающей среды</b>	<b>0600</b>	<b>4823,1</b>	<b>3984,3</b>	<b>82,6</b>
				
Другие вопросы в области охраны окружающей среды	0605	4823,1	3984,3	82,6

<b>Образование</b> 	<b>0700</b>	<b>770672,5</b>	<b>750437,1</b>	<b>97,4</b>
Дошкольное образование	0701	181006,4	171136,4	94,5
Общее образование	0702	520164,4	511696,9	98,4
Дополнительное образование детей	0703	40477,2	40459,5	99,9
Профессиональная подготовка, переподготовка и повышение квалификации	0705	408,5	288,8	70,7
Молодежная политика и оздоровление детей	0707	8596,8	7383,2	85,9
Другие вопросы в области образования	0709	20019,2	19472,3	97,3
<b>Культура, кинематография</b> 	<b>0800</b>	<b>127358,3</b>	<b>126893,4</b>	<b>99,6</b>
Культура	0801	92463,2	92081,0	99,6
Другие вопросы в области кинематографии	0804	34895,1	34812,4	99,8
<b>Социальная политика</b> 	<b>1000</b>	<b>31032,0</b>	<b>26202,1</b>	<b>84,4</b>
Пенсионное обеспечение	1001	1618,2	1618,2	100,0

Социальное обеспечение населения	1003	7524,8	4245,0	56,4
Охрана семьи и детства	1004	21889,0	20338,0	92,9
<b>Физическая культура и спорт</b>	<b>1100</b>	<b>45452,4</b>	<b>11389,4</b>	<b>25,1</b>
				
Физическая культура	1101	40418,3	10417,4	25,8
Массовый спорт	1102	5034,1	972,0	19,3
<b>Обслуживание государственного и муниципального долга</b>	<b>1300</b>	<b>4502,06</b>	<b>4502,6</b>	<b>100,0</b>
				
Обслуживание государственного внутреннего и муниципального долга	1301	4502,6	4502,6	100,0
<b>Межбюджетные трансферты общего характера бюджетам субъектов РФ и муниципальных образований</b>	<b>1400</b>	<b>16525,9</b>	<b>16525,6</b>	<b>99,9</b>
				
Дотации на выравнивание бюджетной обеспеченности субъектов РФ и муниципальных образований	1401	6039,4	6039,4	100,0
Иные дотации	1402	10486,5	10486,2	99,8
<b>ИТОГО</b>		<b>1326536,7</b>	<b>1139799,9</b>	<b>85,9</b>



**Расходы бюджета МО «Балезинский район» на реализацию  
муниципальных программ (тыс.руб.)**

<b>Наименование муниципальной программы</b>	<b>Целевая статья</b>	<b>Уточненный бюджет</b>	<b>Исполнение</b>	<b>% исполнения</b>
Развитие образования и воспитание на 2021 и 2025 годы	0100000000	776 093,0	755 571,2	97,4
Охрана здоровья и формирование здорового образа жизни населения на 2021 – 2025 годы	0200000000	46 447,3	12 384,3	26,7
Развитие культуры на 2021-2025 годы	0300000000	126 392,3	125 927,5	99,6
Социальная поддержка населения на 2021-2025 годы	0400000000	24 085,2	22 296,5	92,6
Создание условий для устойчивого экономического развития на 2021 - 2025 годы	0500000000	158,0	158,0	100,0
Безопасность	0600000000	3 285,0	2 871,3	87,4
Муниципальное хозяйство на 2021-2025 годы	0700000000	260 934,1	138 815,0	53,2

Наименование муниципальной программы	Целевая статья	Уточненный бюджет	Исполнение	% исполнения
Энергосбережение и повышение энергетической эффективности муниципального образования «Балезинский район» на 2021-2025 годы	0800000000	558,8	554,7	99,3
Муниципальное управление на 2015-2020 годы	0900000000	51 999,9	48 939,0	94,1
Управление муниципальными финансами	1100000000	27 923,1	27 921,7	99,9
Непрограммные направления расходов	9900000000	8 659,9	4 360,5	50,4
<b>ИТОГО</b>		<b>1 326 536,7</b>	<b>1 139 799,9</b>	<b>85,9</b>

# Муниципальная программа «Развитие образования и воспитание»



**Цель программы:** организация предоставления, повышение качества и доступности дошкольного, общего, дополнительного образования детей на территории Бalezинского района, создание условий для успешной социализации и самореализации детей и молодежи.

Объемы расходов по муниципальной программе (тыс.руб.)	2021 год (факт)	2022 год	2023 год	2024 год
		755 571,2	535 370,8	569 153,0

## Основные значения целевых показателей (индикаторов)

Наименование целевого показателя (индикатора)	2021 год (факт)	2022 год	2023 год	2024 год
Доля детей в возрасте 1-6 лет, получающих дошкольную услугу и (или) услугу по их содержанию в муниципальных образовательных учреждениях, в общей численности детей в возрасте 1-6 лет, %	68,0	68,0	68,0	68,0
Доля детей в возрасте 1-6 лет, состоящих на учете для определения в муниципальные дошкольные образовательные учреждения, в общей численности детей в возрасте 1-6 лет, %	4,5	4,0	4,0	4,0

Наименование целевого показателя (индикатора)	2021 год (факт)	2022 год	2023 год	2024 год
Доля выпускников муниципальных общеобразовательных учреждений, сдавших единый государственный экзамен по русскому языку и математике, в общей численности выпускников муниципальных общеобразовательных учреждений, сдававших единый государственный экзамен по данным предметам, %	100,0	99,7	99,8	99,8
Доля детей первой и второй групп здоровья в общей численности обучающихся в муниципальных общеобразовательных учреждениях, %	88,3	89,0	89,0	89,0
Охват обучающихся муниципальных общеобразовательных организаций горячим питанием, %	99,8	99,9	99,9	99,9
Доля детей и подростков, охваченных всеми формами отдыха, оздоровления и занятости в общей численности обучающихся общеобразовательных организаций, %	95,0	95,0	95,0	95,0
Удельный вес обучающихся по программам общего образования, участвующих в олимпиадах и конкурсах различного уровня, в общей численности обучающихся по программам общего образования, %	71,0	72,0	72,0	72,0
Доля учащихся, занявших призовые места в конкурсах, фестивалях, смотрах, выставках, конференциях, спортивных состязаниях и иных мероприятиях различного уровня, %	14,5	13,1	13,1	13,1

Наименование целевого показателя (индикатора)	2021 год (факт)	2022 год	2023 год	2024 год
Количество молодежных и детских общественных объединений, ед.	8,0	8,0	8,0	8,0
Количество трудоустроенных молодых людей, в возрасте от 14 до 18 лет, студентов в свободное от учебы время и незанятой молодежи, на территории муниципального образования, ед.	408,0	400,0	400,0	400,0
Доля обучающихся в муниципальных общеобразовательных учреждениях, занимающихся во вторую смену, в общей численности обучающихся в муниципальных общеобразовательных учреждениях, %	20,0	20,0	20,0	20,0
Обеспеченность учебниками, %	100,0	100,0	100,0	100,0
Доля родителей, удовлетворенных качеством дошкольного, общего и дополнительного образования, %	80,0	83,0	83,0	83,0



## Муниципальная программа «Охрана здоровья и формирование здорового образа жизни населения»



**Цель программы:** сохранение и укрепление здорового образа жизни населения. Профилактика и противодействие незаконному обороту наркотических средств

Объемы расходов по муниципальной программе (тыс.руб.)	2021 год (факт)	2022 год	2023 год	2024 год
	12 384,3	317 760,2	11 202,2	11 435,9

### Основные значения целевых показателей (индикаторов)

Наименование целевого показателя (индикатора)	2021 год (факт)	2022 год	2023 год	2024 год
Доля населения систематически занимающегося физической культурой и спортом, %	38,8	52,11	54,56	57,01
Количество проведенных физкультурных и спортивных мероприятий, ед.	128	156	158	160
Доля граждан, выполнивших нормативы испытаний (тестов) Всероссийского физкультурно-спортивного комплекса «Готов к труду и обороне» (ГТО), в общей численности населения, принявшего участие в выполнении нормативов испытаний (тестов) Всероссийского физкультурно-спортивного комплекса «Готов к труду и обороне» (ГТО), %	27,72	45	46	48

Наименование целевого показателя (индикатора)	2021 год (факт)	2022 год	2023 год	2024 год
Количество организованных мероприятий, направленных на профилактику наркомании среди подростков и молодежи, ед.	40	28	28	28
Число лиц, больных наркоманией (на 10 тас.населения) чел.	15	16	16	16
Доля детей и молодежи в возрасте 14 – 30 лет, вовлеченных в профилактические мероприятия, %	45	45	50	50
Количество трудоустроенных (занятых) детей «группы риска», чел.	8	8	8	8



## Муниципальная программа «Развитие культуры»



**Цель программы** : создание условий, обеспечивающих равный доступ населения Бalezинского района к культурным ценностям и услугам, формирование благоприятной среды для творческой самореализации граждан в рамках решения вопросов местного значения.

Объемы расходов по муниципальной программе (тыс.руб.)	2021 год (факт)	2022 год	2023 год	2024 год
	125 927,5	105 793,8	88 210,8	91 641,5

### Основные значения целевых показателей (индикаторов)

Наименование целевого показателя (индикатора)	2021 год (факт)	2022 год	2023 год	2024 год
Охват населения муниципального района библиотечным обслуживанием, %	54	42,7	43,0	43,0
Количество посещений библиотек в расчете на 1 жителя муниципального района в год, единиц	6,9	4,7	4,72	4,72
Количество экземпляров новых поступлений в библиотечные фонды публичных библиотек Бalezинского района на 1000 человек населения, единиц	73,8	30,0	30,0	30,0
Уровень фактической обеспеченности клубами и учреждениями клубного типа относительно нормативной потребности, %	117,8	117,8	117,8	117,8
Среднее число участников клубных формирований в расчете на 1000 человек населения, чел.	126	123	124	125
Количество коллективов самодеятельного художественного творчества, имеющих звание «народный» или «образцовый»	6,0	6,0	6,0	6,0



Наименование целевого показателя (индикатора)	2021 год (факт)	2022 год	2023 год	2024 год
Увеличение численности участников культурно-досуговых мероприятий, ед.	151 226	275 849	310 641	322 073
Увеличение доли представленных (во всех формах) зрителю музейных предметов в общем количестве музейных предметов основного фонда, %	50,0	50,0	50,0	50,0
Увеличение количества музейных выставок и выставочных проектов, ед.	28	29	30	31
Количество развивающихся направлений ДПИ	0,0	14	14	14
Количество проведенных мастер-классов по направлениям ДПИ для населения, ед.	0,0	70	70	70



## Муниципальная программа «Создание условий для устойчивого экономического развития»



**Цель программы:** обеспечение устойчивого экономического развития района, повышение доходов и обеспечение занятости населения.

Объемы расходов по муниципальной программе (тыс.руб.)	2021 год (факт)	2022 год	2023 год	2024 год
		158,0	5,0	5,0

### Основные значения целевых показателей (индикаторов)

Наименование целевого показателя (индикатора)	2021 год (факт)	2022 год	2023 год	2024 год
Индекс производства продукции сельского хозяйства в хозяйствах всех категорий (в сопоставимых ценах), %	97,3	101,8	102,0	102,0
Валовое производство молока, тонн	50905	56631	57420	58116
Общая посевная площадь, га	52227	56650	56650	56650
Удой молока на одну фуражную корову, кг.	5973	6450	6600	6680

Наименование целевого показателя (индикатора)	2021 год (факт)	2022 год	2023 год	2024
Доля прибыльных сельскохозяйственных организаций в общем их числе, %	70,6	100,0	100,0	100,0
Число субъектов малого и среднего предпринимательства в расчета на 10 тыс. человек населения, ед.	147,97	192,3	192,3	1920,3
Розничный товароборот (во всех каналах реализации), млн.руб.	1217,6	1187,0	1130,5	1164,4
Номинальная начисленная заработная плата на одного работника (в среднем за период), руб.	30315	31312,8	32878,6	34193,7
Объем инвестиций в основной капитал), млн.руб.	132,1	266,34	278,4	292,3



## Муниципальная программа «Безопасность»



**Цель программы:** укрепление общественного порядка

Объемы расходов по муниципальной программе (тыс.руб.)	2021 год (факт)	2022 год	2023 год	2024 год
	2 871,3	2 877,3	3 198,4	3 218,4

### Основные значения целевых показателей (индикаторов)

Наименование целевого показателя (индикатора)	2021 год (факт)	2022 год	2023 год	2024 год
Удельный вес созданных резервов финансовых и материальных ресурсов в целях ГО и для ликвидации ЧС от норм необходимого запаса, %	0,0	10	15	20
Процент охвата населения, проживающего в Бalezинском районе своевременным оповещением и информированием, в том числе с использованием специализированных технических средств оповещения и информирования населения, об угрозе возникновения или о возникновении ЧС, %	80,0	65	70	75
Наличие созданной системы обеспечения вызовов экстренных служб по номеру «112» на базе ЕДДС муниципального образования, ед.	1	1	1	1
Снижение количества зарегистрированных преступлений, ед.	453	513	512	511

Наименование целевого показателя (индикатора)	2021 год (факт)	2022 год	2023 год	2024 год
Количество мероприятий, направленных на профилактику совершения преступлений, ед.	17	13	14	15
Сумма взысканных штрафов, наложенных административной комиссией и комиссией по делам несовершеннолетних и защите их прав, %	173,0	155,0	160,0	165,0
Количество мероприятий, направленных на гармонизацию межэтнических отношений, ед.	150	81	83	85



- выводит людей в безопасное место;
- помогает оказавшимся в горящих и задымленных помещениях.

## Единая дежурно-диспетчерская служба

- В каждом городе страны по инициативе МЧС России создается Единая дежурно-диспетчерская служба, которая является составной частью городского управления Единой системы предупреждения и ликвидации чрезвычайных ситуаций.



## Муниципальная программа «Муниципальное хозяйство»



**Цель программы:** развитие муниципального хозяйства и территории в целях обеспечения комфортных условий проживания для граждан в настоящем и будущем.

Объемы расходов по муниципальной программе (тыс.руб.)	2021 год (факт)	2022 год	2023 год	2024 год
	138 815,0	204 880,8	356 253,50	108 124,10

### Основные значения целевых показателей (индикаторов)

Наименование целевого показателя (индикатора)	2021 год (факт)	2022 год	2023 год	2024 год
Общая площадь жилых помещений, приходящаяся в среднем на одного жителя, кв.м.	27	27	27	27
Площадь земельных участков, предоставленных для жилищного строительства, индивидуального строительства и комплексного освоения в целях жилищного строительства на 10 тыс.чел, га		6	6	6
Доля площади земельных участков, являющихся объектами налогообложения земельным налогом, в общей площади территории района, %	29,57	65	65	65

<b>Наименование целевого показателя (индикатора)</b>	<b>2021 год (факт)</b>	<b>2022 год</b>	<b>2023 год</b>	<b>2024 год</b>
Количество капитально отремонтированных многоквартирных домов, единиц	9	4	4	4
Количество расселенных домов, признанных в установленном порядке аварийными, единиц	1	12	16	14
Износ сетей теплоснабжения (магистральные сети), %	57	55	55	55
Износ сетей холодного водоснабжения, %	59	57	57	57
Износ сетей водоотведения (канализации), %	58	56	56	56
Доля потребителей, обеспеченных централизованным водоснабжением, от общего количества потребителей, %	94	93	93	93
Доля потребителей, (население и организации), пользующихся услугой по сбору твердых бытовых отходов от общего количества потребителей, %	92	91	91	92
Удельный вес проб воды, отбор которых произведен из водопроводной сети и которые не отвечают гигиеническим нормативам по санитарно-гигиеническим показателям, %	12	12	12	12
Количество ликвидированных в отчетном периоде несанкционированных свалок, ед.		4	4	4
Доля протяженности сетей уличного освещения в общей протяженности улично-дорожной сети в отчетный период, %	68	68	68	68
Доля работающих светоточек на улично-дорожной сети в общем количестве установленных светоточек в отчетный период, %	82	87	87	87
Доля очищенных от мусора территорий ( в т.ч. закрепленных и прилегающих) в период проведения весеннего и осеннего месячника по санитарной очистке территории района, от общей площади района, %	88	88	88	88

Наименование целевого показателя (индикатора)	2021 год (факт)	2022 год	2023 год	2024 год
Доля населения, проживающего в населенных пунктах, не имеющих регулярного автобусного и (или) железнодорожного сообщения с административным центром муниципального района, в общей численности населения, %	6,6	5	5	5
Ввод в эксплуатацию автомобильных дорог общего пользования местного значения, км.	0,0	1,5	1,5	1,5
Капитальный ремонт и ремонт автомобильных дорог общего пользования местного значения, придомовых территорий общего пользования, км.	5,6	5,5	5,5	5,5





**Расходы дорожного фонда  
муниципального образования «Балезинский район» в 2021 году**

Наименование	Сумма (тыс.руб )
1. Муниципальная программа «Муниципальное хозяйство	90 400,5
1.1 Подпрограмма «Дорожное хозяйство и транспортное обслуживание населения»	90 400,5
1.1.1 Мероприятие по проектированию, проведению работ по капитальному ремонту, ремонту автомобильных дорог общего пользования, мостов и иных транспортных инженерных сооружений:	90 400,5
- капитальный ремонт, ремонт и содержание автомобильных дорог общего пользования местного значения	22 260,7
- предоставление иных межбюджетных трансфертов бюджетам муниципальных образований - сельских поселений Балезинского района	10 233,4
- осуществление иных мероприятий в отношении автомобильных дорог общего пользования местного значения	664,6
- комплекс работ по содержанию автомобильных дорог , приобретение дорожной техники	14 504,0
- Развитие сети автомобильных дорог УР	42 737,7

## Муниципальная программа «Муниципальное управление»



**Цель программы:** создание условий, обеспечивающих качественное и эффективное выполнение органами местного самоуправления своих полномочий

Объемы расходов по муниципальной программе (тыс.руб.)	2021 год (факт)	2022 год	2023 год	2024 год
	48 939,0	80 624,0	120 611,5	123 113,4

### Основные значения целевых показателей (индикаторов)

Наименование целевого показателя (индикатора)	2021 год (факт)	2022 год	2023 год	2024 год
Отсутствие (сокращение количества) выявленных коррупционных правонарушений со стороны лиц, замещающих муниципальные должности, и муниципальных служащих, шт.	0	0	0	0
Доля муниципальных правовых актов и их проектов, по которым проведена антикоррупционная экспертиза, %	100	100	100	100
Опубликование всех нормативных правовых актов органов местного самоуправления, %	100	100	100	100
Доля муниципальных служащих, назначенных на должности муниципальной службы, из кадрового резерва и (или) на основе конкурса, %	0,0	52	55	57
Доля муниципальных служащих, успешно прошедших аттестацию от числа муниципальных служащих, включенных в график прохождения аттестации, %	100	100	100	100

Наименование целевого показателя (индикатора)	2021 год (факт)	2022 год	2023 год	2024 год
Отсутствие нарушений нормативных сроков предоставления муниципальных услуг, ед.	0	0	0	0
Доля муниципальных услуг, информация о которых размещена на Едином портале и Региональном портале государственных и муниципальных услуг (функций), от общего количества муниципальных услуг, предоставляемых в Балезинском районе %	100	100	100	100
Положительная оценка работников органов МСУ со стороны населения (по итогам анкетирования) не менее 60%, %	0,0	60	65	65
Доля электронного документооборота в общем объеме межведомственного документооборота,%	60	65	70	75
Доля площади земельных участков, являющихся объектами налогообложения земельным налогом, в общей площади территории муниципального района, %	22,9	29,57	29,57	29,57
Площадь земельных участков, предоставленных для строительства в расчете на 10 тыс.чел. населения, %	2,2	4,46	4,46	4,46
Выполнение годового плана по поступлениям денежных средств в доходную часть бюджета Балезинского района от использования имущества и земельных ресурсов,%	0,0	100	100	100

Наименование целевого показателя (индикатора)	2021 год (факт)	2022 год	2023 год	2024 год
Доля архивных документов, хранящихся в архивном отделе в нормативных условиях, обеспечивающих их постоянное (вечное) хранение, в общем количестве документов архивного отдела, %	100	100	100	100
Удельный вес архивных единиц хранения, включенных в автоматизированные информационно-поисковые системы архивного отдела, в общем объеме дел, хранящихся в архивном отделе, %	100	100	100	100
Доля архивных документов, включая фонды аудио- и видеоархивов, переведенных в электронную форму, в общем объеме документов, хранящихся в архивном отделе, %	1,2	1	1,5	1,8





## Муниципальная программа «Управление муниципальными финансами»

**Цель программы:** Обеспечение исполнения расходных обязательств муниципального образования «Балезинский район» при сохранении долгосрочной сбалансированности и устойчивости бюджета муниципального образования «Балезинский район», повышение эффективности управления муниципальными финансами

Объемы расходов по муниципальной программе (тыс.руб.)	2021 год (факт)	2022 год	2023 год	2024 год
	27 921,7	10 356,4	12 067,6	12 181,1

### Основные значения целевых показателей (индикаторов)

Наименование целевого показателя (индикатора)	2021 год (факт)	2022 год	2023 год	2024 год
Объем налоговых и неналоговых доходов консолидированного бюджета МО «Балезинский район», тыс.руб.	341522	357049	378320	399055
Отношение дефицита бюджета МО «Балезинский район» к доходам бюджета МО «Балезинский район», %	профицит	Не более 10	Не более 10	Не более 10
Отношение объема просроченной кредиторской задолженности бюджета МО «Балезинский район» к расходам бюджета МО «Балезинский район», %	0,0	0,0	0,0	0,0
Доля расходов бюджета МО «Балезинский район», формируемых в рамках муниципальных программ в общем объеме расходов бюджета МО «Балезинский район», %	99,6	Не менее 95	Не менее 95	Не менее 95

## Меры социальной поддержки за счет бюджета МО «Балезинский район» в 2021 году

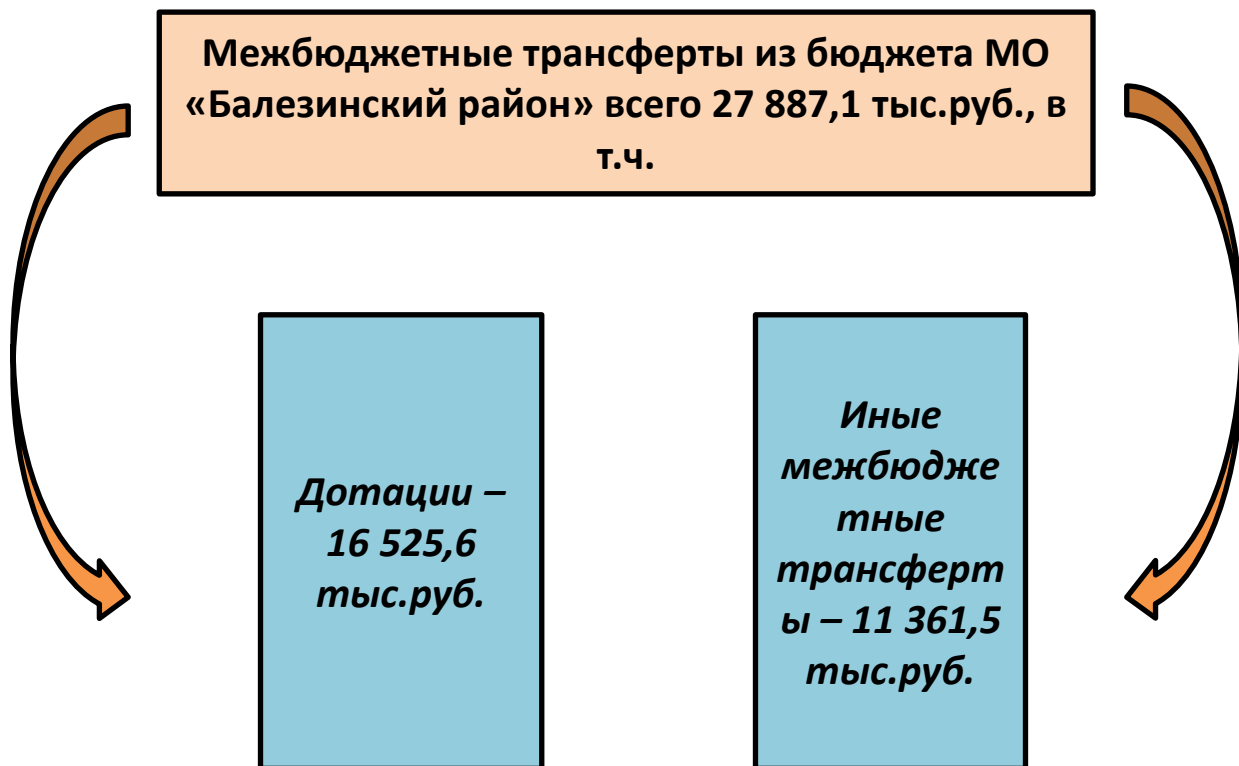


Наименование меры социальной поддержки	Размер выплат в руб.	Количество получателей	Сумма за 2021 год, тыс. руб.
Компенсация части платы за присмотр и уход за детьми в образовательных организациях, реализующих программу дошкольного образования	Возмещение расходов по факту: 20% на первого ребенка, 50% на второго ребенка, 70% на третьего ребенка	392 чел.	840,3
Расходы по предоставлению мер социальной поддержки по освобождению родителей (законных представителей), если один или оба из которых являются инвалидами первой или второй группы и не имеют других доходов, кроме пенсии, от платы за присмотр и уход за детьми в образовательных организациях, реализующих программу дошкольного образования	100% освобождение от род.платы (в 2020 году плата составляет 1300 руб.в месяц)	5 чел.	27,8
Предоставление мер социальной поддержки многодетным семьям	Бесплатное питание в школе исходя из 60,0 рублей в день на 1 ребенка; Бесплатный проезд учащихся в автобусах пригородных и внутрирайонных линий 330 рублей в месяц для учащихся образовательных школ и 730 рублей в месяц для студентов	634 чел. 467 уч-ся школ 30 студент	5 942,4 1 897,1
Обеспечение питанием детей дошкольного и школьного возраста в УР	15,92 рубля на 1 ребенка	1719 чел.	4 114,1

Наименование меры социальной поддержки	Размер выплат в руб.	Количество получателей	Сумма за 2021 год, тыс.руб
Предоставление безвозмездных субсидий многодетным семьям на улучшение жилищных условий	Возмещение фактических расходов	1 семья	446,3
Выплаты приемной семье и выплаты семьям опекунов на содержание подопечных детей	На 1 ребенка до 6 лет – 7126 руб. в месяц; На 1 ребенка от 6 лет – 7308 руб. в месяц; Компенсация приемной семье за книгоиздательскую продукцию и ком.услуги	81 чел.	6 297,5
Выплата единовременных пособий при всех формах устройства детей, лишенных родительского попечения, в семью	21 719,27 рублей на 1 ребенка	10 чел.	217,2
Выплата денежных средств на содержание усыновленных (удочеренных) детей	10 000 рублей на 1 ребенка ежемесячно	3	300,0
Расходы по присмотру и уходу за детьми-инвалидами, детьми-сиротами и детьми, оставшимися без попечения родителей, а также за детьми с туберкулезной интоксикацией	100% освобождение от род.платы – 1300 рублей в месяц	24	180,8
Реализация льгот гражданам, имеющим звание Почетный гражданин муниципального образования «Балезинский район»	1150 рублей в месяц	12 чел.	169,1
Предоставление мер дополнительной социальной поддержки граждан по оплате коммунальных услуг в виде частичной компенсации произведенных расходов за коммунальные услуги по отоплению и горячему водоснабжению	Производится расчет исходя из текущего и индексированного тарифов и нормативов	271 семья	3 800,4
Расходы на обеспечение жилыми помещениями детей-сирот и детей. Оставшихся без попечения родителей	Содержание закрепленного за детьми – сиротами жилья не более 9104 руб. в месяц и приобретенного жилья для детей – сирот – 447 руб. за кв.м.	14 чел.	75,3
Обеспечение жильем молодых семей	В порядке очередности	2	1 170,5

## Финансовая помощь бюджетам сельских поселений в 2021 году

Формирование межбюджетных отношений в Бalezинском районе осуществляется в соответствии с законодательством Российской Федерации, Законом Удмуртской Республики от 21.11.2006 г. № 52-РЗ «О регулировании межбюджетных отношений в Удмуртской Республике, решением Совета депутатов МО «Бalezинский район» от 25.09.2014 года № 22-161 «О порядке предоставления иных межбюджетных трансфертов из бюджета муниципального образования «Бalezинский район» бюджетам поселений, входящих в состав муниципального образования «Бalezинский район».





## Основные параметры консолидированного бюджета Балезинского района за 2021 год

Наименование	Консолидированный бюджет	Бюджет района	Бюджеты поселений
<p style="text-align: center;"><b>ДОХОДЫ</b></p> 	1243813,6	1208278,3	66984,4
<p style="text-align: center;"><b>РАСХОДЫ</b></p> 	1177934,8	1139799,9	69583,9
<p style="text-align: center;"><b>ПРОФИЦИТ (ДЕФИЦИТ)</b></p> 	65878,8	68478,4	-2599,5

## Расходы консолидированного бюджета Балезинского района в расчете на душу населения (руб.)

Наименование показателя	2021 факт	2022 год	2023 год	2024 год
Общегосударственные вопросы	3 239	2 956	3 151	3 271
Национальная оборона	92	67	71	75
Национальная безопасность и правоохранительная деятельность	98	109	113	116
Национальная экономика	3 229	3 035	2 898	3 739
Жилищно-коммунальное хозяйство	2 108	829	828	748
Охрана окружающей среды	137	0,0	0,0	0,0
Образование	25 894	190 264	20 154	21 224
Культура	4 378	5 562	4 436	4 704
Социальная политика	918	745	764	780
Физическая культура и спорт	394	2 659	399	414
Обслуживание государственного (муниципального) долга	155	193	197	200

## Источники внутреннего финансирования дефицита бюджета (тыс.руб.)

Наименование	Сумма
Получение кредитов от кредитных организаций	68 847,6
Погашение кредитов от кредитных организаций	(-) 68 847,6
Погашение кредита, полученного из бюджета Удмуртской Республики	(-) 1 600,0
Изменение остатков на счетах	(-) 66 878,4
<b>ИТОГО профицит</b>	<b>68 478,4</b>

Открытые информационные ресурсы Удмуртской Республики и МО  
«Балезинский район»

Глава и Правительство УР - <http://www.udmurt.ru>

Государственный Совет УР – <http://www.udmgossovet.ru>

Министерство финансов УР – <http://www.mfur.ru>

бюджет для граждан находится по адресу:  
<http://www.mfur.ru/budget%20for%20citizens/>

Бесплатная юридическая помощь в УР - <http://uodms.udmurt.ru/jurpomosh/>

Официальный сайт МО «Балезинский район - <http://balezino.udmurt.ru>

бюджет для граждан находится по адресу:  
<http://balezino.udmurt.ru/city/narod.php>

Управление финансов Администрации МО «Балезинский район»

Адрес 427550 п.Балезино, ул.Кирова,2

Тел. 5-21-93,5-24-81, E-mail: [finance@balezino.com](mailto:finance@balezino.com)